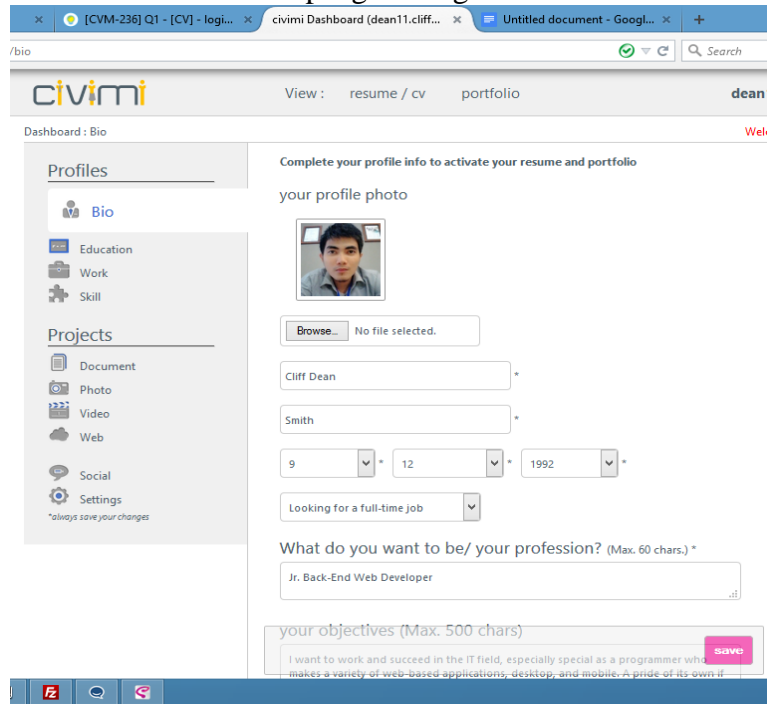


LAPORAN TENTANG DASHBOARD CIVIMI

Pendapat saya mengenai dashboard civimi dari sisi kegunaan, tampilan, kemudahan, performance, dan feature tambahan untuk pengembangan website www.civimi.com



1. Full Dashboard

Seperti ingin membuat CV dengan tampilan yang berbeda serta mengikuti trend saat ini. Sesuai namanya dashboard civimi, tampilan di halaman ini lebih bagus dibuat full dashboard seperti menggunakan line chart, pie chart, bar chart atau dalam bentuk progressbar yang dipakai agar menunjang kualitas dari segi dashboard. Dan lebih mudah untuk melihat hasil CV jika data yang ditampilkan berbentuk graph. Contoh data yang bisa ditampilkan dalam bentuk graph, seperti skill individu dibawah ini:

SKILLS

- | | | | |
|-----------|---------|------------|--------------|
| Abilities | • C++ | • Delphi 7 | • Indonesian |
| | • JAVA | • Manado | • Ms. Office |
| | • MySQL | • PHP | • VB/VB.NET |

Di tampilan menjadi graph seperti dibawah ini:



Peraturan dengan mengisi skala 1-100%, nilai skill individu termasuk di skala yang berapa persen. Agar dari pihak pelamar misalkan atau dari pihak perusahaan bias langsung melihat skill seseorang dari tampilan gambar.

2. Buat template untuk surat lamaran secara online di civimi
Di menu view ada resume/cv dan portfolio. Bisa ditambahkan view surat lamaran agar lebih lengkap, nanti dibuat dalam satu lembar untuk keseluruhan tampilan.

3. Video (channel via link youtube)

Karena sekarang banyak orang yang mengupload video via youtube, jadi lebih praktis kalau untuk video upload via youtube saja, tidak perlu menyimpan file video di server civimi, tapi diambil link via youtube. Jadi di dashboard civimi hanya menampilkan video nya saja tanpa menyimpan file nya langsung. Contohnya seperti ini:



4. Tambahan link di alamat pribadi atau di company profile (pake google maps)

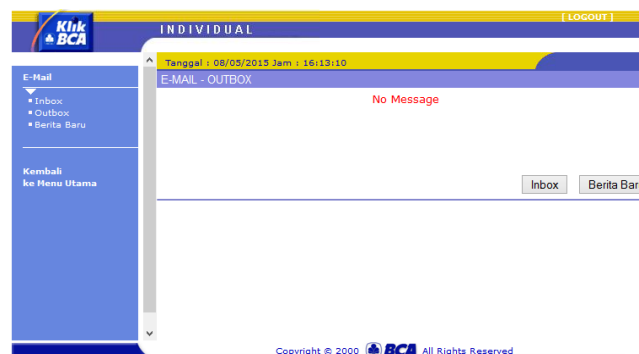
Bisa ditambahkan lokasi seperti alamat pribadi atau perusahaan dengan link map it agar alamat lebih mudah dicari langsung dengan sekali klik.

5. Halaman diskusi atau Tanya jawab

Dibuat perkumpulan diskusi untuk share lowongan mirip pesan broadcast atau diskusi tentang membutuhkan bantuan sekitar pekerjaan

6. Halaman sent or replay email

Tanpa membuka gmail, yahoo, atau hotmail, bias dibuat langsung form untuk sent or replay email. Seperti ini:



7. Server overload

Hal yang pernah saya alami setelah pertama kali mendaftar dan confirm data, terus login.

Server Overload

Sorry, we're still too small to handle all of you...:(

We are trying to upgrade our server ASAP. Please be patient.

If you keep seeing this page, please contact us at kelvin.gani@civimi.com.

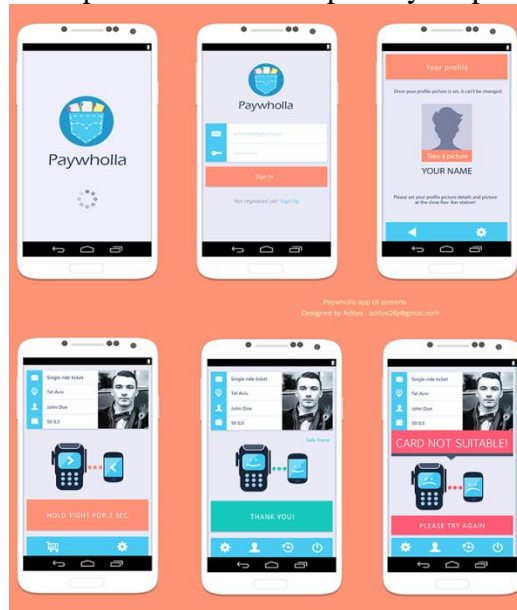
[back to homepage](#)

8. Artikel online dengan menampilkan suara

Banyak website penyedia artikel untuk membaca berita atau informasi yang ada saat ini. Agar lebih praktis, dibuat artikel bersuara. Tanpa perlu membaca, dari website nya akan memunculkan suara seperti layaknya menonton berita di tv atau mendengar informasi lewat radio, tapi diterapkan menjadi artikel online yang ada suaranya.

9. Aplikasi mobile untuk civimi

Jamannya smartphone, dibuat juga aplikasi mobile untuk website civimi agar lebih praktis membuka nya langsung dari smartphone. Contoh tampilannya seperti ini:



10. Tampilan keseluruhan surat lamaran, CV, portfolio

Agar tampilan lebih enak dibuka dan lebih bagus dilihat, untuk keseluruhan surat lamaran, CV dan portfolio dibuatkan dalam satu bentuk yang mirip seperti majalah online atau sketch book. Contoh seperti penerapan di kanekin.

